

LIÈGE (2023)



3002 Betriebe davon
2446 Haupterwerbsbetriebe



158 481 ha
LNF für die
Betriebe

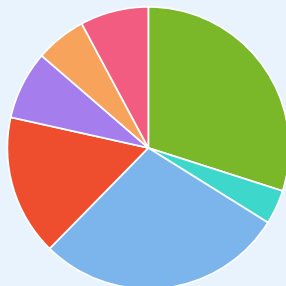


5418 Arbeitskräfte
(2020)



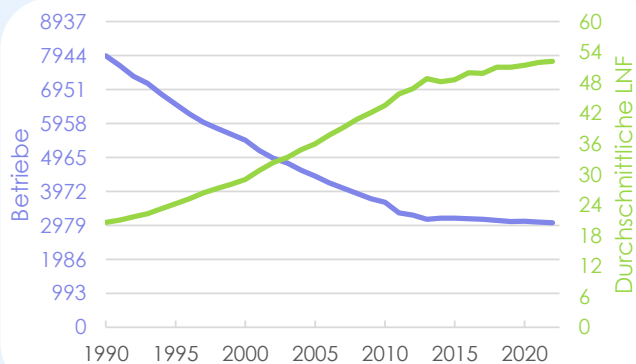
223 550 Rinder
1 603 Halter

Haupterwerbsbetriebe nach der technisch- wirtschaftlichen Ausrichtung



- Ackerbau — Weideviehverbundbetriebe 30 %
- Gartenbaubetriebe 4 %
- Milchviehbetriebe 28 %
- Rinderaufzucht- und -Mastbetriebe 16 %
- Milcherzeugung, Aufzucht und Mast kombiniert 8 %
- Ackerbaubetriebe 6 %

Entwicklung der Anzahl der Betriebe und der durchschnittlichen Fläche



Mittl. Betrieb
52,8 ha
74 Rinder
1,8 Arbeitskraft (2020)
Betriebsleiter : 55 Jahre alt (2020)

Viehbestand



21 000 Milchkühe
875 Halter



101 050 Mutterkühe
819 Halter

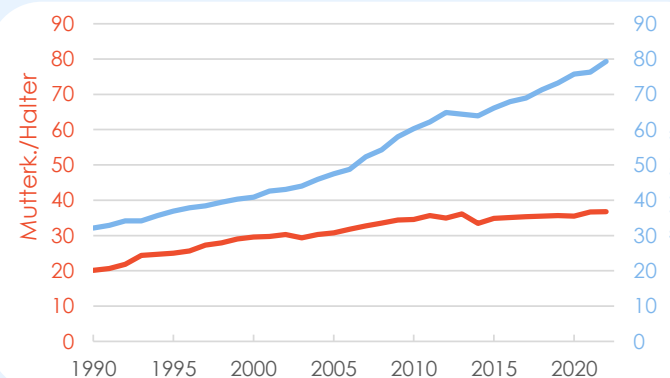


92 330 Schweine

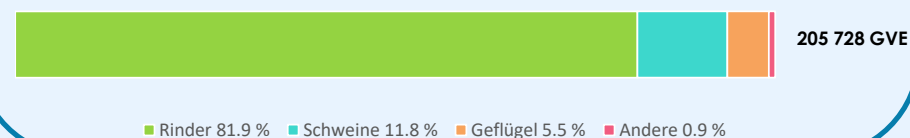


1 386 000 Geflügelplätze

Entwicklung der Anzahl Kühe pro Halter



Verteilung der Großvieheinheiten (GVE)



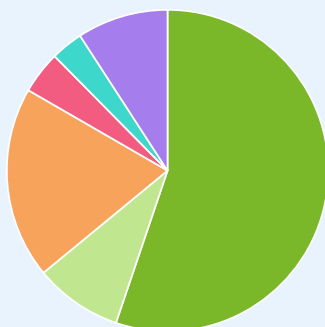
LIÈGE (2023)

Kulturen, die sich in der Provinz befinden

Pflanzenproduktion in der Gemeinde



160 241 ha
LNF



- Dauergrünland 55 %
- Futterbaukulturen 9 %
- Getreide 19 %
- Kartoffeln 4 %
- Handelsgewächse 3 %
- Andere 9 %

Biofläche



- Dauergrünland 80 %
- Futterbaukulturen 6 %
- Getreide 8 %
- Andere 4 %

23 464 ha



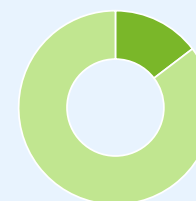
45 % der Gemeindefläche
liegt in dem Weidegebiet



Die LNF macht 42 % der
Provinz aus

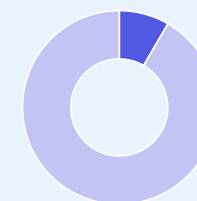
Umweltkriterien

Biofläche



14.6 % des provinziellen LNF

Natura 2000



8.4 % der provinziellen LNF

Wirtschaftlicher Beitrag der Provinz zur wallonischen Produktion

